




جدول ۲-۶-۱: توزیع دانشجویان ورودی دانشکده علوم پایه به تفکیک گروه آموزشی، رشته تحصیلی، دوره و

جنس

جمع	شبانہ			روزانہ			دوره جنس	رشته تحصیلی	گروه آموزشی
	جمع	مرد	زن	جمع	مرد	زن			
۹۳	۶۱	۱۷	۴۴	۳۲	۶	۲۶	زمین شناسی	زمین شناسی	
۹	۲	۱	۱	۷	۲	۵	زمین شناسی - اقتصادی		
۱۰	۴	۲	۲	۶	۲	۴	زمین شناسی - چینه شناسی و فسیل شناسی		
۶	۳	۰	۳	۳	۱	۲	زمین شناسی - رسوب شناسی و سنگ شناسی رسوبی		
۴	۲	۲	۰	۲	۲	۰	زمین شناسی - مهندسی		
۴۲	۲۴	۴	۲۰	۱۸	۲	۱۶	زیست شناسی سلولی مولکولی	زیست شناسی	
۳۴	۲۰	۱	۱۹	۱۴	۴	۱۰	زیست شناسی - علوم جانوری		
۸	۳	۲	۱	۵	۱	۴	زیست شناسی - علوم جانوری - بیوسیتما تیک جانوری		
۲	۲	۱	۱	۰	۰	۰	زیست شناسی - علوم جانوری - تکوینی		
۶	۳	۰	۳	۳	۱	۲	زیست شناسی - علوم جانوری - فیزیولوژی جانوری		
۳۰	۱۸	۵	۱۳	۱۲	۰	۱۲	زیست شناسی - علوم گیاهی		
۵	۳	۰	۳	۲	۰	۲	زیست شناسی - علوم گیاهی - اکولوژی و تاکسونومی		
۵	۲	۰	۲	۳	۰	۳	زیست شناسی - علوم گیاهی - فیزیولوژی گیاهی		
۴	۴	۲	۲	۰	۰	۰	زیست شناسی - عمومی		



جدول ۲-۶-۱: (ادامه)


جمع	شبهانه			روزانه			دوره جنس	رشته تحصیلی	گروه آموزشی
	جمع	مرد	زن	جمع	مرد	زن			
۶۱	۲۸	۱۰	۱۸	۳۳	۸	۲۵	شیمی - شیمی کاربردی	شیمی	
۷	۴	۱	۳	۳	۱	۲	شیمی فیزیک		
۷۳	۴۰	۸	۳۲	۳۳	۶	۲۷	شیمی - شیمی محض		
۱۰	۴	۱	۳	۶	۴	۲	شیمی محض - آلی		
۷	۳	۰	۳	۴	۲	۲	شیمی محض - تجزیه		
۳	۰	۰	۰	۳	۱	۲	شیمی محض - فیزیک		
۵	۲	۰	۲	۳	۲	۱	شیمی محض - معدنی		
۱۱۸	۷۴	۳۱	۴۳	۴۴	۱۲	۳۲	فیزیک	فیزیک	
۴	۰	۰	۰	۴	۰	۴	فیزیک - اخترفیزیک رصدی		
۱۶	۱۰	۶	۴	۶	۲	۴	فیزیک - حالت جامد		
۱۰	۴	۲	۲	۶	۶	۰	فیزیک - ذرات بنیادی		
۴	۴	۲	۲	۰	۰	۰	فیزیک - نجوم و اخترفیزیک		
۸	۵	۳	۲	۳	۱	۲	فیزیک - هسته ای		
۵	۲	۰	۲	۳	۱	۲	ژئوفیزیک - لرزه شناسی		
۵۸۹	۳۳۱	۱۰۱	۲۳۰	۲۵۸	۶۷	۱۹۱	جمع		



جدول ۲-۶-۲: توزیع دانشجویان ورودی دانشکده علوم پایه به تفکیک گروه آموزشی، رشته تحصیلی و مقطع

تحصیلی

گروه آموزشی	مقطع تحصیلی		کارشناسی	کارشناسی ارشد	دکتری حرفه‌ای	دکتری Ph.D.	کارشناسی ناپیوسته	جمع
	رشته تحصیلی	کاردانی						
زمین شناسی	زمین شناسی	۰	۹۳	۰	۰	۰	۰	۹۳
	زمین شناسی - اقتصادی	۰	۰	۵	۰	۴	۰	۹
	زمین شناسی - چینه شناسی و فسیل شناسی	۰	۰	۱۰	۰	۰	۰	۱۰
	زمین شناسی - رسوب شناسی و سنگ شناسی رسوبی	۰	۰	۶	۰	۰	۰	۶
	زمین شناسی - مهندسی	۰	۰	۴	۰	۰	۰	۴
زیست شناسی	زیست شناسی سلولی مولکولی	۰	۴۲	۰	۰	۰	۰	۴۲
	زیست شناسی - علوم جانوری	۰	۳۴	۰	۰	۰	۰	۳۴
	زیست شناسی - علوم جانوری - بیوسستماتیک جانوری	۰	۰	۸	۰	۰	۰	۸
	زیست شناسی - علوم جانوری - تکوینی	۰	۰	۲	۰	۰	۰	۲
	زیست شناسی - علوم جانوری - فیزیولوژی جانوری	۰	۰	۶	۰	۰	۰	۶
	زیست شناسی - علوم گیاهی	۰	۳۰	۰	۰	۰	۰	۳۰
	زیست شناسی - علوم گیاهی - اکولوژی و تاکسونومی	۰	۰	۵	۰	۰	۰	۵
	زیست شناسی - علوم گیاهی - فیزیولوژی گیاهی	۰	۰	۵	۰	۰	۰	۵
	زیست شناسی - عمومی	۰	۴	۰	۰	۰	۰	۴



جدول ۲-۶-۲: (ادامه)


گروه آموزشی	مقطع تحصیلی		کارشناسی ارشد	کارشناسی	دکتری حرفه‌ای	دکتری Ph.D.	کارشناسی ناپیوسته	جمع
	رشته تحصیلی	کارشناسی						
شیمی	شیمی - شیمی کاربردی	۰	۶۱	۰	۰	۰	۰	۶۱
	شیمی فیزیک	۰	۰	۷	۰	۰	۰	۷
	شیمی - شیمی محض	۰	۷۳	۰	۰	۰	۰	۷۳
	شیمی محض - آلی	۰	۰	۸	۰	۲	۰	۱۰
	شیمی محض - تجزیه	۰	۰	۶	۰	۱	۰	۷
	شیمی محض - فیزیک	۰	۰	۰	۰	۳	۰	۳
	شیمی محض - معدنی	۰	۰	۴	۰	۱	۰	۵
	فیزیک	۰	۱۱۸	۰	۰	۰	۰	۱۱۸
فیزیک	فیزیک - اختر فیزیک رصدی	۰	۰	۴	۰	۰	۰	۴
	فیزیک - حالت جامد	۰	۴	۱۲	۰	۰	۰	۱۶
	فیزیک - ذرات بنیادی	۰	۰	۹	۰	۱	۰	۱۰
	فیزیک - نجوم و اختر فیزیک	۰	۰	۴	۰	۰	۰	۴
	فیزیک - هسته ای	۰	۱	۷	۰	۰	۰	۸
	ژئوفیزیک - لرزه شناسی	۰	۰	۵	۰	۰	۰	۵
	جمع	۰	۶۶۰	۱۱۷	۰	۱۲	۰	۵۸۹



جدول ۲-۶-۳: توزیع دانشجویان جاری دانشکده علوم پایه به تفکیک گروه آموزشی، رشته تحصیلی، دوره و

جنس

گروه آموزشی	رشته تحصیلی		دوره		روزانه			شبانه			جمع
	جنس	رشته تحصیلی	جنس	دوره	زن	مرد	جمع	زن	مرد	جمع	
زمین شناسی		زمین شناسی			۱۰۰	۵۶	۱۵۶	۱۷۰	۶۹	۲۳۹	۳۹۵
		زمین شناسی - اقتصادی			۱۳	۵	۱۸	۲	۵	۷	۲۵
		زمین شناسی - چینه شناسی و فسیل شناسی			۵	۳	۸	۱	۴	۵	۱۳
		زمین شناسی - رسوب شناسی و سنگ شناسی رسوبی			۳	۷	۱۰	۵	۲	۷	۱۷
		زمین شناسی - مهندسی			۶	۷	۱۳	۰	۶	۶	۱۹
زیست شناسی		زیست شناسی سلولی مولکولی			۱۴	۱	۱۵	۱۶	۴	۲۰	۳۵
		زیست شناسی - علوم جانوری			۷۸	۲۱	۹۹	۵۰	۱۰	۶۰	۱۵۹
		زیست شناسی - علوم جانوری - بیوسستماتیک جانوری			۹	۲	۱۱	۳	۱	۴	۱۵
		زیست شناسی - علوم جانوری - تکوینی			۳	۱	۴	۲	۲	۴	۸
		زیست شناسی - علوم جانوری - فیزیولوژی جانوری			۱۰	۴	۱۴	۷	۲	۹	۲۳
		زیست شناسی - علوم گیاهی			۸۱	۱۱	۹۲	۴۸	۶	۵۴	۱۴۶
		زیست شناسی - علوم گیاهی - اکولوژی و تاکسونومی			۱۰	۲	۱۲	۳	۱	۴	۱۶
		زیست شناسی - علوم گیاهی - فیزیولوژی گیاهی			۸	۲	۱۰	۴	۱	۵	۱۵
		زیست شناسی - عمومی			۱	۰	۱	۱۶۹	۱۸	۱۸۷	۱۸۸



جدول ۲-۶-۳: (ادامه)

جمع	شبهانه			روزانه			دوره جنس	رشته تحصیلی	گروه آموزشی
	جمع	مرد	زن	جمع	مرد	زن			
۲۵۹	۲۲۳	۵۵	۱۶۸	۳۶	۷	۲۹	شیمی - شیمی کاربردی	شیمی	
۴	۱	۱	۰	۳	۱	۲	شیمی فیزیک		
۲۴۹	۷۶	۱۳	۶۳	۱۷۳	۴۱	۱۳۲	شیمی - شیمی محض		
۳۷	۱۱	۳	۸	۲۶	۱۷	۹	شیمی محض - آلی		
۳۴	۱۰	۱	۹	۲۴	۱۱	۱۳	شیمی محض - تجزیه		
۲۵	۶	۲	۴	۱۹	۱۱	۸	شیمی محض - فیزیک		
۲۴	۵	۲	۳	۱۹	۹	۱۰	شیمی محض - معدنی		
۴۳۹	۲۳۸	۸۸	۱۵۰	۲۰۱	۷۴	۱۲۷	فیزیک	فیزیک	
۷	۰	۰	۰	۷	۲	۵	فیزیک - اختر فیزیک رصدی		
۵۳	۱۷	۱۱	۶	۳۶	۲۰	۱۶	فیزیک - حالت جامد		
۳۱	۹	۵	۴	۲۲	۱۷	۵	فیزیک - ذرات بنیادی		
۱۵	۴	۱	۳	۱۱	۸	۳	فیزیک - نجوم و اختر فیزیک		
۳۴	۱۲	۵	۷	۲۲	۱۲	۱۰	فیزیک - هسته ای		
۸	۲	۰	۲	۶	۴	۲	ژئوفیزیک - لرزه شناسی		
۲۲۹۳	۱۲۲۵	۳۱۸	۹۰۷	۱۰۶۸	۳۵۶	۷۱۲	جمع		



جدول ۲-۶-۴: توزیع دانشجویان جاری دانشکده علوم پایه به تفکیک گروه آموزشی، رشته تحصیلی و مقطع

تحصیلی

گروه آموزشی	مقطع تحصیلی		کارشناسی	کارشناسی ارشد	دکتری حرفه‌ای	دکتری Ph.D.	کارشناسی ناپیوسته	جمع
	رشته تحصیلی	کارردانی						
زمین شناسی	زمین شناسی	۰	۳۹۵	۰	۰	۰	۰	۳۹۵
	زمین شناسی - اقتصادی	۰	۰	۲۱	۰	۴	۰	۲۵
	زمین شناسی - چینه شناسی و فسیل شناسی	۰	۰	۱۳	۰	۰	۰	۱۳
	زمین شناسی - رسوب شناسی و سنگ شناسی رسوبی	۰	۰	۱۷	۰	۰	۰	۱۷
	زمین شناسی - مهندسی	۰	۰	۱۹	۰	۰	۰	۱۹
زیست شناسی	زیست شناسی سلولی مولکولی	۰	۳۵	۰	۰	۰	۰	۳۵
	زیست شناسی - علوم جانوری	۰	۱۵۹	۰	۰	۰	۰	۱۵۹
	زیست شناسی - علوم جانوری - بیوسستماتیک جانوری	۰	۰	۱۵	۰	۰	۰	۱۵
	زیست شناسی - علوم جانوری - تکوینی	۰	۰	۸	۰	۰	۰	۸
	زیست شناسی - علوم جانوری - فیزیولوژی جانوری	۰	۰	۲۳	۰	۰	۰	۲۳
	زیست شناسی - علوم گیاهی	۰	۱۴۶	۰	۰	۰	۰	۱۴۶
	زیست شناسی - علوم گیاهی - اکولوژی و تاکسونومی	۰	۰	۱۶	۰	۰	۰	۱۶
	زیست شناسی - علوم گیاهی - فیزیولوژی گیاهی	۰	۰	۱۵	۰	۰	۰	۱۵
	زیست شناسی - عمومی	۰	۱۸۸	۰	۰	۰	۰	۱۸۸




جدول ۲-۶-۴: (ادامه)

گروه آموزشی	مقطع تحصیلی		کارشناسی	کارشناسی ارشد	دکتری حرفه‌ای	دکتری Ph.D.	کارشناسی ناپیوسته	جمع
	رشته تحصیلی	کاردانی						
شیمی	شیمی - شیمی کاربردی	۰	۲۵۹	۰	۰	۰	۰	۲۵۹
	شیمی فیزیک	۰	۰	۰	۰	۰	۰	۰
	شیمی - شیمی محض	۰	۲۴۹	۰	۰	۰	۰	۲۴۹
	شیمی محض - آلی	۰	۰	۲۵	۰	۱۲	۰	۳۷
	شیمی محض - تجزیه	۰	۰	۱۸	۰	۱۶	۰	۳۴
	شیمی محض - فیزیک	۰	۰	۱۴	۰	۱۱	۰	۲۵
	شیمی محض - معدنی	۰	۰	۱۶	۰	۰	۰	۲۴
	فیزیک	۰	۴۳۹	۰	۰	۰	۰	۴۳۹
فیزیک	فیزیک - اختر فیزیک رصدی	۰	۰	۷	۰	۰	۰	۷
	فیزیک - حالت جامد	۰	۴	۳۴	۰	۱۵	۰	۵۳
	فیزیک - ذرات بنیادی	۰	۰	۲۳	۰	۸	۰	۳۱
	فیزیک - نجوم و اختر فیزیک	۰	۰	۱۲	۰	۳	۰	۱۵
	فیزیک - هسته ای	۰	۱	۲۷	۰	۶	۰	۳۴
	ژئوفیزیک - لرزه شناسی	۰	۰	۸	۰	۰	۰	۸
	جمع	۰	۱۸۷۵	۳۳۵	۰	۸۳	۰	۲۲۹۳

جدول ۲-۶-۵: توزیع دانش‌آموختگان سال تحصیلی ۸۵-۸۴ دانشکده علوم پایه به تفکیک گروه آموزشی، رشته تحصیلی، دوره و جنس

گروه آموزشی	رشته تحصیلی	دوره	روزانه			شبانه			جمع
			زن	مرد	جمع	زن	مرد	جمع	
زمین شناسی	زمین شناسی		۸	۱۰	۱۸	۳	۴	۷	۲۵
	زمین شناسی - اقتصادی		۳	۰	۳	۰	۱	۱	۴
	زمین شناسی - چینه شناسی و فسیل شناسی		۲	۰	۲	۰	۱	۱	۳
	زمین شناسی - رسوب شناسی و سنگ شناسی رسوبی		۱	۲	۳	۰	۰	۰	۳
	زمین شناسی - مهندسی		۱	۴	۵	۱	۰	۱	۶
زیست شناسی	زیست شناسی - علوم جانوری		۱۷	۳	۲۰	۰	۰	۰	۲۰
	زیست شناسی - علوم جانوری - بیوسستماتیک جانوری		۲	۱	۳	۲	۰	۲	۵
	زیست شناسی - علوم جانوری - فیزیولوژی جانوری		۳	۱	۴	۱	۰	۱	۵
	زیست شناسی - علوم گیاهی		۱۸	۱	۱۹	۲	۱	۳	۲۲
	زیست شناسی - علوم گیاهی - اکولوژی و تاکسونومی		۱	۰	۱	۱	۰	۱	۲
شیمی	زیست شناسی - علوم گیاهی - فیزیولوژی گیاهی		۴	۱	۵	۱	۰	۱	۶
	زیست شناسی - عمومی		۰	۰	۰	۲۲	۳	۲۵	۲۵
	شیمی - شیمی کاربردی		۰	۰	۰	۲۶	۸	۳۴	۳۴
	شیمی - شیمی محض		۲۶	۴	۳۰	۳	۰	۳	۳۳



جدول ۲-۶-۵: (ادامه)

جمع	شبهانه			روزانه			دوره جنس	رشته تحصیلی	گروه آموزشی
	جمع	مرد	زن	جمع	مرد	زن			
۶	۱	۰	۱	۵	۲	۳	شیمی محض - تجزیه	شیمی	
۵	۳	۱	۲	۲	۱	۱	شیمی محض - فیزیک		
۳	۱	۱	۰	۲	۲	۰	شیمی محض - معدنی		
۷۴	۴۵	۱۸	۲۷	۲۹	۱۲	۱۷	فیزیک	فیزیک	
۲	۰	۰	۰	۲	۰	۲	فیزیک - اختر فیزیک رصدی		
۷	۰	۰	۰	۷	۵	۲	فیزیک - حالت جامد		
۶	۱	۱	۰	۵	۳	۲	فیزیک - ذرات بنیادی		
۳	۰	۰	۰	۳	۲	۱	فیزیک - فیزیک نجومی (اختر فیزیک)		
۱	۰	۰	۰	۱	۰	۱	فیزیک - هسته ای		
۱	۰	۰	۰	۱	۱	۰	ژئوفیزیک - لرزه شناسی		
۳۱۱	۱۳۵	۴۱	۹۴	۱۷۶	۵۹	۱۱۷	جمع		



جدول ۲-۶-۶: (ادامه)

گروه آموزشی	مقطع تحصیلی		کارشناسی کارشناسی ارشد	دکتری حرفه‌ای	دکتری Ph.D.	کارشناسی ناپیوسته	جمع
	رشته تحصیلی	کارشناسی					
شیمی	شیمی - شیمی کاربردی	۰	۳۴	۰	۰	۰	۳۴
	شیمی - شیمی محض	۰	۳۳	۰	۰	۰	۳۳
	شیمی محض - آلی	۰	۰	۱۰	۰	۰	۱۰
	شیمی محض - تجزیه	۰	۰	۵	۱	۰	۶
	شیمی محض - فیزیک	۰	۰	۵	۰	۰	۵
	شیمی محض - معدنی	۰	۰	۳	۰	۰	۳
فیزیک	فیزیک	۰	۷۴	۰	۰	۰	۷۴
	فیزیک - اختر فیزیک رصدی	۰	۰	۲	۰	۰	۲
	فیزیک - حالت جامد	۰	۰	۶	۱	۰	۷
	فیزیک - ذرات بنیادی	۰	۰	۵	۱	۰	۶
	فیزیک - فیزیک نجومی (اختر فیزیک)	۰	۰	۲	۱	۰	۳
	فیزیک - هسته‌ای	۰	۰	۱	۰	۰	۱
	ژئوفیزیک - لرزه‌شناسی	۰	۰	۱	۰	۰	۱
جمع		۰	۲۳۳	۷۴	۴	۰	۳۱۱

معدل دانش‌آموختگان (۱۳۸۱ تا ۱۳۸۵)

جدول ۲-۶-۷: میانگین معدل دانش‌آموختگان دوره کارشناسی دانشکده علوم پایه (۱۳۸۱-۱۳۸۵)

سال	۱۳۸۱	۱۳۸۲	۱۳۸۳	۱۳۸۴	۱۳۸۵	گروه آموزشی
زمین شناسی	۱۴.۶۶	۱۵.۰۰	۱۴.۷۰	۱۴.۸۲	۱۴.۶۶	
زیست شناسی	۱۵.۰۲	۱۴.۸۶	۱۵.۲۱	۱۵.۴۱	۱۴.۸۱	
شیمی	۱۴.۳۱	۱۴.۱۵	۱۴.۳۵	۱۴.۲۲	۱۴.۴۲	
فیزیک	۱۳.۹۹	۱۴.۰۹	۱۴.۱۲	۱۴.۰۴	۱۴.۰۵	

جدول ۲-۶-۸: انحراف معیار معدل دانش‌آموختگان دوره کارشناسی دانشکده علوم پایه (۱۳۸۱-۱۳۸۵)

سال	۱۳۸۱	۱۳۸۲	۱۳۸۳	۱۳۸۴	۱۳۸۵	گروه آموزشی
زمین شناسی	۱.۳۹	۱.۳۰	۱.۴۱	۱.۷۵	۱.۲۰	
زیست شناسی	۱.۳۵	۱.۵۷	۱.۵۵	۱.۴۷	۱.۵۶	
شیمی	۱.۶۸	۱.۳۲	۱.۴۷	۱.۳۴	۱.۳۲	
فیزیک	۱.۸۹	۱.۶۷	۱.۵۹	۱.۵۵	۱.۳۶	